







Werken met een Mac – module 2

Behandelde onderwerpen (5 lessen)

- Aanvullingen bij basisbegrippen
 - prullenmand automatisch legen
 - prullenmand van mail automatisch legen
 - automatisch opstartende programma's beperken
 - cijfers op een AZERTY toetsenbord
 - en andere tips
 - nog basisbegrippen
 -  Werken met binaire cijfers en veelvoud
 -  Belangrijke componenten
 - Processor, werkgeheugen, opslag, externe opslag, optische schijfteenheid, aansluitingen en poorten
 - Bestandsformaten
 - Tekst
 -  Met o.a. pdf, pdf maken, pdf converteren
 - Beeld
 -  Afbeeldingen
 -  Bewegende beelden
 - Geluid
 - Schermafdrucken maken
 - Programma's
 - Grondige behandeling van Foto's
 - Inleiding tot iWorks
 -  Begrippen van Pages, Numbers en Keynote
 - Een grafisch programma
 - Grapher
 - iCloud sleutelhanger
 - Veilig online, o.a.
 - Wees steeds achterdochtig
 - Veilige paswoorden
 - Tweestapsverificatie
 - Spam, phishing,...
 - Virussen en malware voorkomen
 - Veilig omgaan met WiFi
 - Privacy bescherming
 - Video Call systeem
 - FaceTime
- Naargelang van de interesse van de deelnemers kunnen bepaalde onderwerpen dieper of minder diep behandeld worden en kunnen ook extra onderwerpen toegevoegd worden.